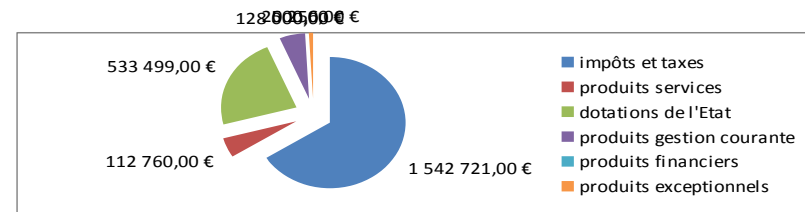


BUDGET PREVISIONNEL 2017

dépenses de fonctionnement

charges de persontérêt des empcharges à caractèexcédent prévisioFPIC charges gestion ccharges exceptionnelles
 941 194,00 € 79 400,00 € 857 150,00 € 201 336,00 € 100 000,00 € 157 200,00 € 1 456,00 € **2 337 736,00 €**

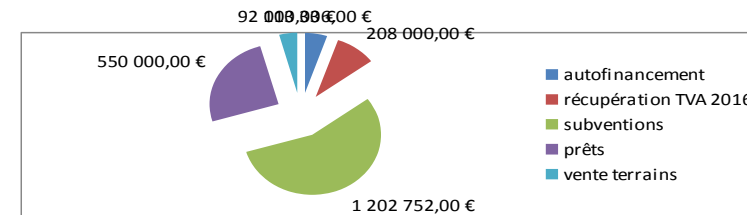
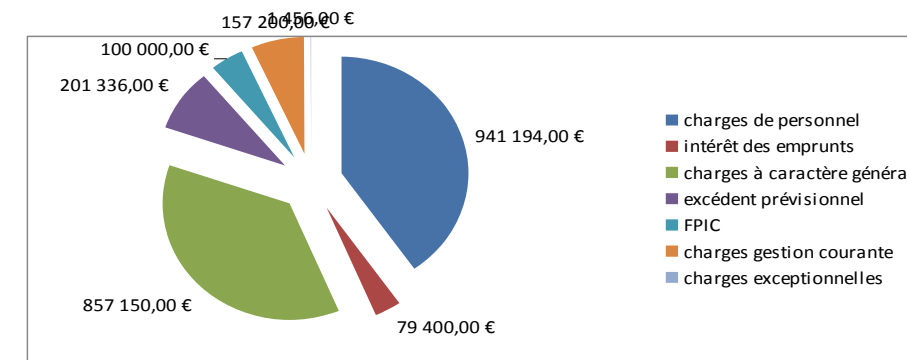


recettes de fonctionnement

impôts et taxes produits servicedotations de l'Etatproduits gestion cproduits financierproduits exceptionnels
 1 542 721,00 € 112 760,00 € 533 499,00 € 128 000,00 € 500,00 € 20 256,00 € **2 337 736,00 €**

recettes d'investissement

autofinancement récupération Tvsubventions prêts vente terrains taxe urbanisme
 113 336,00 € 208 000,00 € 1 202 752,00 € 550 000,00 € 92 000,00 € 10 000,00 € **2 176 088,00 €**

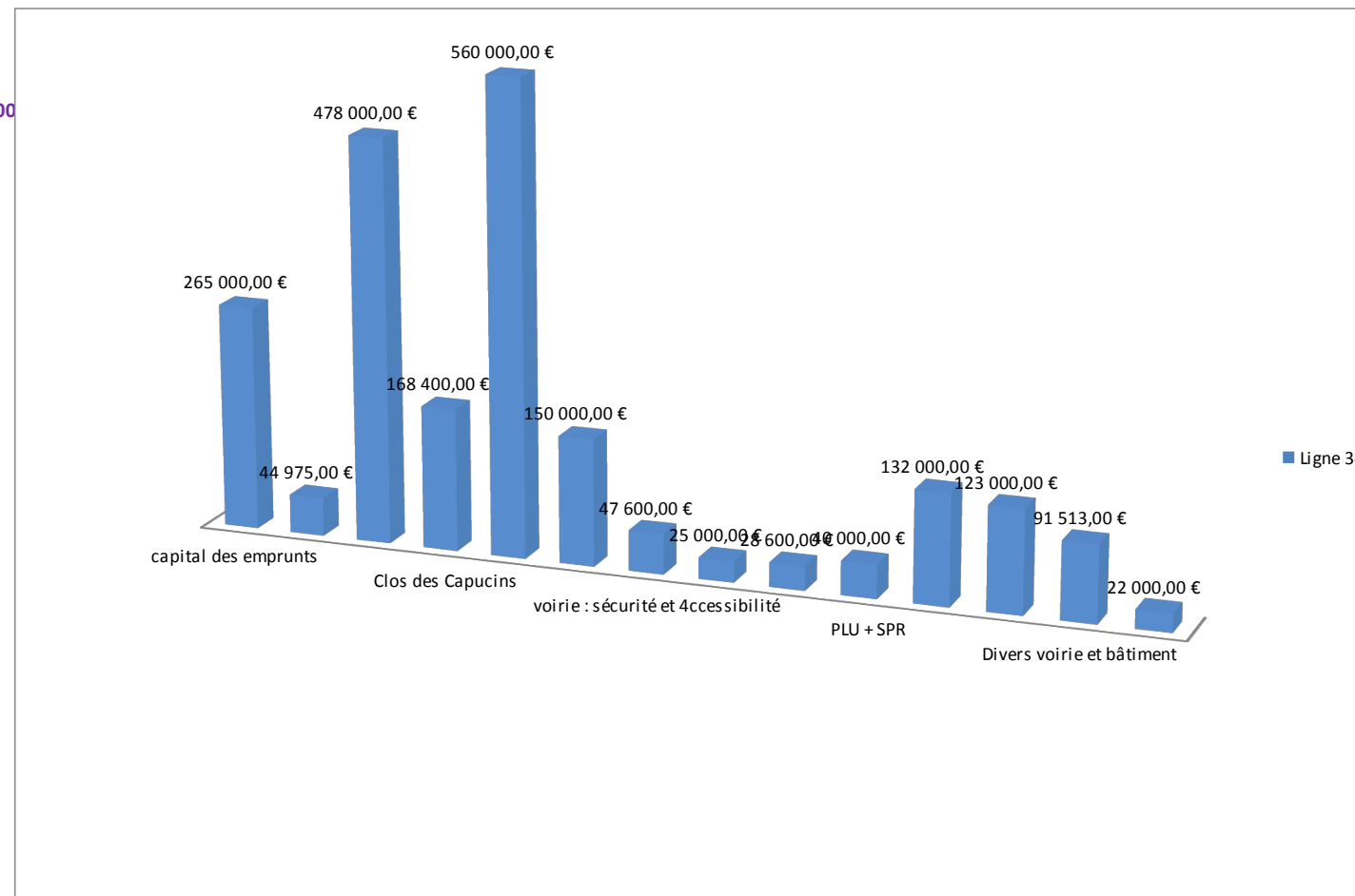
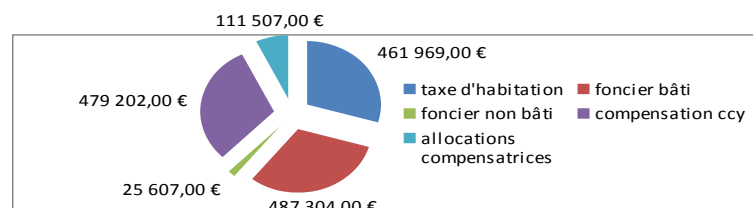


dépenses d'investissement

capital des empruZAC du Flon entrée Nord Clos des CapucinsMarais de LagneuGiratoire Landrec voirie : sécurité etdiagnostic énerégmatériel ST PLU + SPR RDC mairie acquisitions imrDivers voirie elvidéoprotection
 265 000,00 € 44 975,00 € 478 000,00 € 168 400,00 € 560 000,00 € 150 000,00 € 47 600,00 € 25 000,00 € 28 600,00 € 40 000,00 € 132 000,00 € 123 000,00 € 91 513,00 € 22 000,00 € **2 176 088,00 €**

produit des 3 taxes 2017

taxe d'habitation foncier bâti foncier non bâti compensation ccallocations compensatrices
 461 969,00 € 487 304,00 € 25 607,00 € 479 202,00 € 111 507,00 € **1 565 589,00 €**

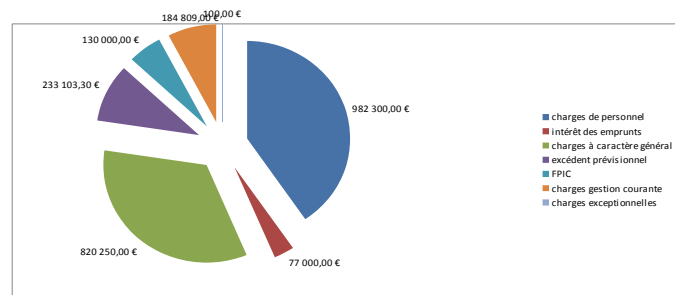


BUDGET principal 2018 : un bon cru !!

Dépenses de fonctionnement

charges de pers. intérêt des emprunts charges à caractère général excédent prévisionnel FPIC charges gestion courante charges exceptionnelles

982 300,00 € 77 000,00 € 820 250,00 € 233 103,30 € 130 000,00 € 184 809,00 € 100,00 € 2 427 562,30 €

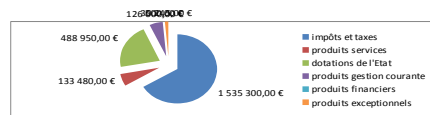


Etant donné la baisse des dotations de l'Etat en faveur des Collectivités les dépenses de fonctionnement ont été maîtrisées. Elles n'ont pas subi d'augmentation par rapport à 2017. Certains postes ont même été revus à la baisse.

Recettes de fonctionnement

impôts et taxes produits services dotations de l'Etat produits gestion courante produits financiers produits exceptionnels résultat reporté

1 535 300,00 € 133 480,00 € 488 950,00 € 126 000,00 € 500,00 € 30 245,00 € 113 087,30 € 2 427 562,30 €

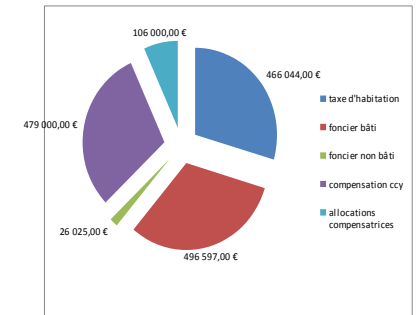


Les ressources principales de la collectivité sont générées par le produit des impôts. Taxes d'habitation et impôts fonciers prioritairement.

Dont produit des 3 taxes 2018

taxe d'habitation foncier bâti foncier non bâti compensation ccy allocations compensatrices

466 044,00 € 496 597,00 € 26 025,00 € 479 000,00 € 106 000,00 € 1 573 666,00 €



Les taux des trois taxes : habitation, foncier bâti et non bâti n'ont pas subi d'augmentation et restent identiques à ceux de 2017. Comme évoqué ci-dessus, les bases de calculs communiquées par les services de l'Etat multipliées par le taux voté par le conseil municipal, engendrent le produit fiscal qui servira pour grande partie à assumer les dépenses de fonctionnement.

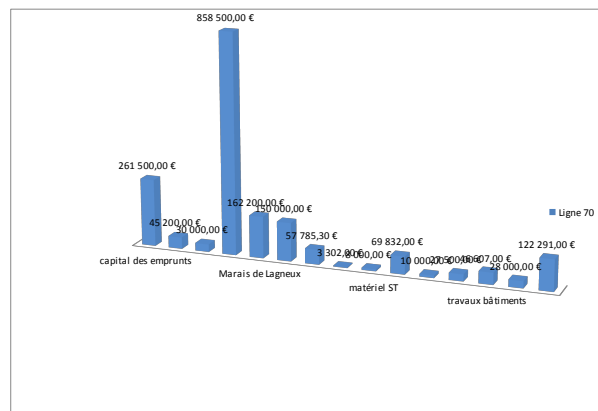
	Taux 2017
taxe d'habitation	11,32%
taxe foncière-bâti	12,73%
taxe foncière-non bâti	52,26%

Compensation pour la perte de l'ancien produit de la Taxe professionnelle : 479 000 €
Allocations compensatrices de l'Etat : 106 000 €

dépenses d'investissement

capital des emprunts ZAC du Flon accès pmr travaux école M-Marais de Lagneu Giratoire Landrecvoirie divers achat terrains matériel ST PLU + SPR aménagement acquisitions left travaux bâtiment adressage éclairage public

261 500,00 € 45 200,00 € 30 000,00 € 858 500,00 € 162 200,00 € 130 000,00 € 57 785,30 € 3 302,00 € 69 832,00 € 18 000,00 € 122 291,00 € 28 000,00 € 1 880 717,30 €



D'importantes subventions des collectivités : Europe, Région, Département (987000€) ont permis, pour partie, de financer d'importants programmes d'investissement : rénovation thermique de l'école élémentaire, marais de Lagneu, PLU et travaux divers.

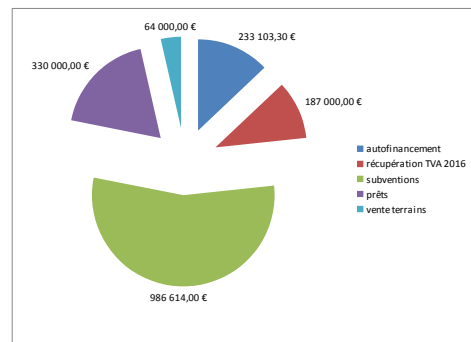
La rénovation thermique apportera un confort aux usagers, élèves et enseignants et devrait engendrer de véritables économies en matière de consommation énergétique.

Le capital des emprunts tend à baisser et la diminution sera plus importante encore dans les années proches à venir, laissant ainsi des possibilités d'engager des programmes de travaux à l'étude.

recettes d'investissement

autofinancement récupération TV subventions prêts vente terrains taxe aménagement legs

233 103,30 € 187 000,00 € 986 614,00 € 330 000,00 € 64 000,00 € 60 000,00 € 20 000,00 € 1 880 717,30 €



L'autofinancement à charge de la Collectivité (233 000€) est moindre par rapport aux aides et autres recettes encaissées (1 650 000€).

Le budget d'investissement se concrétise par des réalisations qualitatives avec une importante prise en charge permettant de ne pas mettre les finances de la collectivité en défaut.